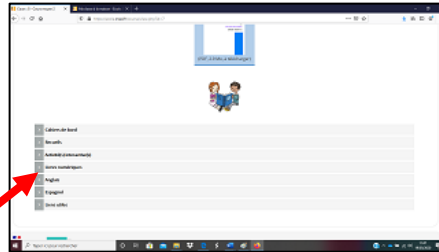


Si tes parents t'ont inscrit sur le site [ecole.cned.fr](http://ecole.cned.fr), connecte-toi.



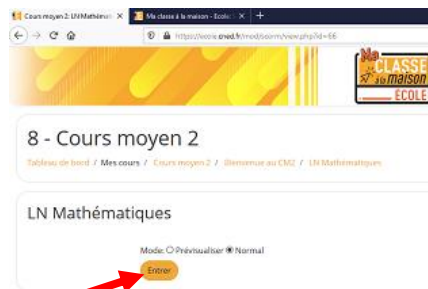
Clique sur l'onglet CM2




Clique sur « livres numériques »



Clique sur « Mathématiques »



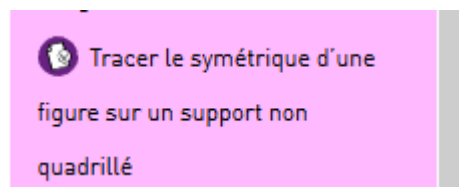
Clique sur « entrer »



Clique sur le sommaire

puis sur « espace et géométrie »

Dans le menu, clique sur « la symétrie »



Dans le menu déroulant, clique sur

Regarde la vidéo.

Tu vas te rappeler que c'est ce que nous avons fait la semaine dernière.

## Tracer le symétrique d'une figure sur un support non quadrillé

Regarde la vidéo « Tracer le symétrique d'une figure sur un support non quadrillé ».

The video player displays a slide with the CNEP logo in the top left corner. In the center, there is an illustration of a boy with glasses sitting at a desk, writing on a piece of paper with a pen. On the desk, there are also a pencil, a ruler, and a protractor. Below the illustration, the title of the video is written in green text: "Tracer le symétrique d'une figure sur un support non quadrillé". At the bottom left of the video frame, there is a small white box containing the text "00:02". The video player has a purple progress bar at the bottom with navigation icons for back, play/pause, and forward. The text "Page 24 sur 27" is visible in the bottom right corner of the player.